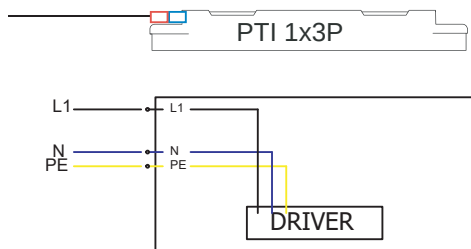


Montáž môže vykonávať iba autorizovaná osoba a v súlade s montážnym návodom. Akákoľvek iná inštalácia sa považuje za nesprávnu. Uistite sa, že svetidlo je vždy pred inštaláciou odpojené od elektrického napätia. Nepoužívajte svetidlo v prípade, že došlo k jeho poškodeniu alebo poškodeniu prívodného kábla. Prípadné technické zmeny sú vyhradené bez predchádzajúceho upozornenia. Nevyhadzujte svetidlo ani jeho časti do domového odpadu, ale recyklujte ich správnym spôsobom.

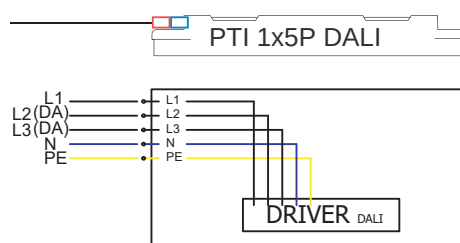
Tabuľka maximálnych počtov svetidiel v rade	10A B	16A B	10A C	16A C
	Počet svetidiel			
TYP				
PTI 36W	10	16	16	26
PTI 44W	10	16	16	26



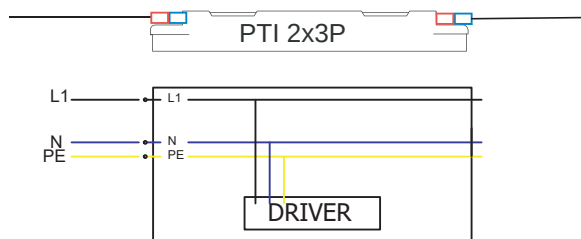
Zapojenie 1x3P



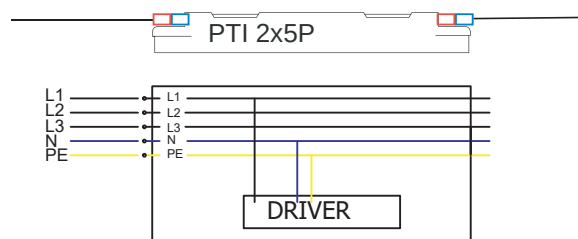
Zapojenie 1x5P DALI



Zapojenie 2x3P



Zapojenie 2x5P



Zapojenie 2x5P DALI

